

L'Observatoire

Le Baromètre de l'Observatoire de la Création d'Entreprise en Haute-Savoie

Tendances
1^{er} semestre
2009

En dépit d'une dégradation du contexte économique, on observe un nouveau bond des créations d'entreprises en Haute-Savoie comme partout en France depuis le début de l'année 2009, en lien direct avec l'émulation créée autour du nouveau statut de l'auto-entrepreneur.

Ce phénomène masque une réalité économique qui reste floue du fait de la difficulté à évaluer l'activité réellement générée par l'auto-entrepreneuriat.



L'auto-entrepreneuriat donne un nouvel élan au phénomène de mutation de la création d'entreprise

Depuis 2003, la courbe des créations d'entreprises en France a connu une croissance spectaculaire, parallèlement à la mise en place de mesures destinées à favoriser l'entrepreneuriat.


Le nombre de créations d'entreprises a progressé de **55%** entre 2002 et 2008, essentiellement en faveur de petites structures du secteur tertiaire ne générant que l'emploi du dirigeant.

En 2008, le nombre des créations d'entreprises s'est maintenu à un niveau élevé mais son rythme de croissance a nettement ralenti (**1,9%**), principalement du fait du climat de crise économique mondiale et de l'annonce de l'entrée en vigueur du nouveau statut de l'auto-entrepreneur au 1^{er} janvier 2009 qui a contribué au report d'un certain nombre de projets à l'année 2009.

Au regard de ses 6 premiers mois, 2009 s'annonce à nouveau comme une année exceptionnelle sous l'impulsion directe du régime de l'auto-entrepreneur. La création d'entreprises en France atteint un degré jamais égalé, tant au niveau du nombre de nouvelles entreprises qu'au niveau du taux de progression des créations par rapport à la même période en 2008 (**61%**). La progression profite logiquement aux secteurs des services dont les activités sont particulièrement adaptées à l'auto-entrepreneuriat.

Cette forte croissance touche toutes les régions de France métropolitaine. Chacune d'entre elles enregistre une progression supérieure à **50%**, voire supérieure à **70%** pour 7 régions (Poitou-Charentes, Basse-Normandie, Picardie, Centre, Bourgogne, Champagne-Ardenne, Lorraine) qui figurent également parmi les régions les moins dynamiques en matière de création ces dernières années.

En Rhône-Alpes (3^{ème} région la plus créatrice d'entreprises avec 10% des créations), les créations progressent de **55%** entre le 1^{er} semestre 2008 et le 1^{er} semestre 2009.



Bilan contrasté en Haute-Savoie : l'auto-entrepreneuriat masque les difficultés économiques

Le renversement de conjoncture amorcé en 2008 n'a pas épargné la Haute-Savoie. Fortement ancré sur des secteurs mis à rude épreuve dans le contexte de crise économique mondiale, notre département a même vu le nombre de ses créations régresser de **2,6%** en 2008.

Cette tendance se serait probablement poursuivie en 2009 sans la mise en place du statut de l'auto-entrepreneur qui a entraîné une progression des créations de l'ordre de **50%** sur les 6 premiers mois de l'année (par rapport aux 6 premiers mois de 2008). Cette progression ne concerne que les entreprises individuelles sans salarié (cible principale du régime de l'auto-entrepreneur) qui représentent 78% des entreprises créées durant le 1^{er} semestre 2009 (contre 55% en 2008).

Les créations de sociétés sont quant à elles en régression (**27%**) tout comme les créations d'entreprises embauchant au moins un salarié au démarrage (**28%**).

La progression des créations d'entreprises concerne principalement les activités tertiaires les plus accessibles aux auto-entrepreneurs.

Dans 4 secteurs, les créations ont plus que doublé par rapport au 1^{er} semestre 2008 :

- Arts, spectacles et activités récréatives (**228%**) ;
- Autres activités de service à destination des particuliers (services à la personne) (**192%**) ;
- Information et communication (**198%**) ;
- Activités de services administratifs et de soutien à destination des entreprises (**163%**).

L'auto-entrepreneuriat affecte également le secteur industriel via la création de petites activités de fabrication de bijoux, de vêtements, de meubles... (artisanat de production) (**31%**).

Les créations d'activités de commerce à distance (principalement via Internet) ont plus que quadruplé.

D'autres secteurs connaissent une évolution nettement moins importante (Transports, Hébergement et restauration, Santé humaine et action sociale), voire une diminution des créations d'entreprises : la baisse des créations amorcée en 2008 dans les secteurs Activités immobilières et Construction se poursuit en 2009 (respectivement **17%** et **9%**).

Les créations ne progressent pas de façon uniforme sur les quatre territoires de Haute-Savoie.

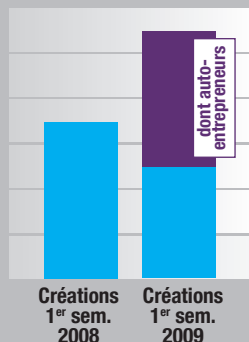
Le taux de progression dans le Bassin annécien et le Chablais est plus important que le taux moyen départemental (respectivement **66%** et **65%**). Il atteint **45%** dans la Vallée de l'Arve et **24%** dans le Genevois.


A retenir

Plus d'1 création d'entreprise sur 2 est le fait d'un auto-entrepreneur

En Haute-Savoie, sur le 1^{er} semestre 2009, 56% des nouveaux chefs d'entreprises sont en réalité des auto-entrepreneurs dont certains utilisent ce statut pour une activité d'appoint souvent en complément d'une activité salariée.

*L'engouement pour le statut d'auto-entrepreneur entraîne l'explosion du nombre de créations d'entreprises individuelles qui a plus que doublé par rapport au 1^{er} semestre 2008. Dans le même temps, les entreprises créées sous forme de sociétés (SARL, SAS, SA) sont en recul de **27%**.*





Chiffres-clés de la création d'entreprises en Haute-Savoie au premier semestre 2009

	Haute-Savoie			Référence France métropolitaine
	2009	%	Evolution 1 ^{er} sem.2009 / 1 ^{er} sem.2008	Evolution 1 ^{er} sem.2009 / 1 ^{er} sem.2008
Créations d'entreprises	3690		49,6%	61,1%
Entreprises individuelles	2940	79,7%	104,7%	131,0%
Sociétés	750	20,3%	-27,3%	-12,4%
Sans salarié au démarrage	3439	93,2%	62,2%	73,3%
Au moins 1 salarié au démarrage	251	6,8%	-27,7%	-20,7%
Industries manufacturières, extractives et autres	136	3,7%	30,8%	69,7%
Industries extractives	0	0,0%	-100,0%	-5,7%
Industrie manufacturière	133	3,6%	30,4%	71,3%
Production et distribution d'électricité, de gaz, de vapeur et d'air conditionné	1	0,0%		185,4%
Production et distribution d'eau, assainissement, gestion des déchets et dépollution	2	0,1%	100,0%	-13,7%
Construction	433	11,7%	-9,4%	24,2%
Commerce de gros et de détail, transports et entreposage, hébergement et restauration	946	25,6%	42,3%	51,0%
Commerce, réparation d'automobiles et de motocycles	722	19,6%	63,0%	61,5%
Transports et entreposage	32	0,9%	3,2%	7,6%
Hébergement et restauration	192	5,2%	0,5%	27,6%
Information et communication	152	4,1%	198,0%	126,8%
Activités financières et d'assurance	54	1,5%	-30,8%	4,9%
Activités immobilières	129	3,5%	-17,3%	-13,7%
Activités spécialisées scientifiques et techniques, activités de services administratifs et de soutien	780	21,1%	93,5%	91,6%
Activités spécialisées scientifiques et techniques	407	11,0%	55,9%	86,9%
Activités de services administratifs et de soutien	373	10,1%	162,7%	102,6%
Administration publique, défense, enseignement, santé humaine et action sociale	428	11,6%	32,5%	55,1%
Administration publique	0	0,0%		180,0%
Enseignement	266	7,2%	46,2%	146,6%
Santé humaine et action sociale	162	4,4%	14,9%	18,6%
Autres activités de services	632	17,1%	202,4%	164,4%
Arts, spectacles et activités récréatives	197	5,3%	228,3%	175,2%
Autres activités de services	435	11,8%	191,9%	160,5%

N.B.



Ce document met en avant les tendances émergentes au regard des 6 premiers mois de l'année 2009. Le Rapport Annuel de l'Observatoire confirmera ou infirmera ces tendances via l'analyse des données lissées sur l'intégralité de l'année 2009.

NOTE METHODOLOGIQUE

Les statistiques de création d'entreprises proviennent du Répertoire SIRENE de l'INSEE

- La notion de création d'entreprise présentée par l'INSEE s'appuie, depuis le 1^{er} janvier 2007, sur le concept défini par EUROSTAT afin d'harmoniser et de comparer des données européennes. Une création d'entreprise au sens d'EUROSTAT correspond à l'apparition d'une unité légale exploitante n'ayant pas de prédécesseur. Ce concept de création se base sur la mise en œuvre de nouveaux moyens de production.
- Le champ sur lequel portent les créations d'entreprises correspond à l'ensemble des activités marchandes hors agriculture.
- A compter des données relatives à janvier 2009, les statistiques de créations d'entreprises incluent les demandes de créations sous le régime de l'auto-entrepreneur enregistrées dans SIRENE. Ce régime a été institué par la Loi de modernisation de l'économie d'août 2008 dans le but de simplifier les activités indépendantes. Il s'applique aux personnes physiques qui créent une entreprise individuelle pour exercer une activité commerciale, artisanale ou libérale (hormis certaines activités exclues), à titre principal ou complémentaire. Il offre des formalités de création d'entreprise allégées ainsi qu'un mode de calcul et de paiement simplifié des cotisations sociales et de l'impôt sur le revenu.
- Les statistiques par activités présentées dans ce document sont basées sur la nouvelle nomenclature d'activités, NAF Rév.2, mise en place par l'INSEE depuis le 1^{er} janvier 2008 qui remplace la NAF Rév.1 datant de 2003.

Les travaux de l'Observatoire de la Création d'Entreprise en Haute-Savoie sont l'expression d'un partenariat entre l'Agence Economique Départementale et la Chambre de Commerce et d'Industrie de la Haute-Savoie en association avec ses partenaires du projet Entreprendre en Haute-Savoie :



Partenaires institutionnels :



Avec la collaboration de : L'Urssaf de Haute-Savoie, le Pôle emploi Rhône-Alpes, le RSI des Alpes et OSEO.

Partenaires techniques de l'Observatoire de la Création d'Entreprise :



Edité par la CCI de la Haute-Savoie et l'Agence Economique Départementale
Date de parution : Décembre 2009
Tirage : 500 exemplaires
N° ISSN 1774-9034

CHAMBRE DE COMMERCE ET D'INDUSTRIE DE LA HAUTE-SAVOIE



AGENCE ECONOMIQUE HAUTE SAVOIE



Observatoire de la Création d'Entreprise en Haute-Savoie

Contact : Catherine GAILLARD

CCI de la Haute-Savoie
5, rue du 27^e B.C.A.
BP 2072 - 74011 Annecy Cedex
Tél. : 04 50 33 72 00
cgailard@haute-savoie.cci.fr