






Table Ronde de Conjoncture Synthèse 4^{ème} trimestre et année 2019


Annecy, le 31 janvier 2020

INDUSTRIE	Date / période	Evolution / trimestre précédent	Evolution sur 1 an
Niveau d'activité <small>(Évolution des soldes d'opinion) Source : Medef Haute-Savoie/CSM</small>	4 ^{ème} trimestre 2019	 stable	 en baisse

ECHANGES COMMERCIAUX	Date / période	Exportations	Importations
Commerce extérieur <small>Source : Direction Départ. des Douanes du Léman</small>	3 ^{ème} trim. 2019/ 3 ^{ème} trim. 2018	 - 2,0 %	 - 0,5 %



COMMERCE DE DETAIL	Date / période	Evolution / trimestre précédent	Evolution sur 1 an
Chiffres d'affaires <small>(Évolution des soldes d'opinion) Source : CCI Haute-Savoie</small>	4 ^{ème} trimestre 2019	 + 15 points	 + 36 points




TOURISME	Date / période	Evolution / hiver précédent
Taux d'occupation des hébergements marchands <small>Source : Savoie Mont Blanc Tourisme</small>	Vacances de Noël 2019/2020	 86 % + 2 points



SERVICES	Date / période	Evolution / trimestre précédent	Evolution sur 1 an
Chiffres d'affaires <small>(Évolution des soldes d'opinion) Source : CCI Haute-Savoie</small>	4 ^{ème} trimestre 2019	 - 1 point	 - 2 points

LOGEMENTS	Date / période	Evolution sur 1 an
Autorisés <small>Source : Sitadel</small>	À fin décembre 2019	 - 3,6 %
Commencés <small>Source : Sitadel</small>	À fin décembre 2019	 + 8,0 %

SURFACES HORS LOGEMENTS	Date / période	Evolution sur 1 an
Autorisées <small>Source : Sitadel</small>	À fin décembre 2019	 - 6,7 %
Commencées <small>Source : Sitadel</small>	À fin décembre 2019	 + 21,0 %

ARTISANAT	Date / période	Evolution / trimestre précédent	Evolution sur 1 an
Chiffres d'affaires <small>(Évolution des soldes d'opinion) Source : CMA Haute-Savoie</small>	4 ^{ème} trimestre 2019	 stable	 stable

	Fabrications et vente de fromages Maraîchage, productions légumières Viticulture Arboriculture (Pommes et Poires de Savoie IGP) Autres filières, diversification (charcuterie, œufs, volailles, etc.)
	Collecte laitière
	Viande ovine Viande bovine Grandes cultures Apiculture Pêche dans les lacs alpins

MARCHE DU TRAVAIL	Date / période	Evolution / trimestre précédent	Evolution sur 1 an
Demandeurs d'emploi <small>En données corrigées des variations saisonnières/Pôle Emploi Catégorie A*</small>	36 650 demandeurs d'emploi au 4 ^{ème} trimestre 2019	 - 0,6 %	 - 0,8 %
Taux de chômage <small>Source : Insee</small>	3 ^{ème} trimestre 2019	6,3 %	

*Catégorie A : personne n'ayant exercé aucune activité, même réduite

Contact Presse : CCI Haute-Savoie | Tél. : 04.50.33.71.30 | presse@haute-savoie.cci.fr

Document réalisé en collaboration avec la Chambre d'Agriculture-CER, MEDEF HAUTE-SAVOIE/Chambre Syndicale de la Métallurgie, le SNDEC, la Chambre de Métiers et de l'Artisanat, BTP 74, Savoie Mont Blanc Tourisme, la Banque de France, Unité Territoriale/Direccte, Pôle Emploi Haute-Savoie, l'URSSAF, la DGFIP, la DDT, la Direction Régionale des Douanes.